

PT SCS SVLK Hutan dan Industri

MANUAL WEBSERVICE V-LEGAL



SCSglobal
SERVICES

Setting the standard for sustainability™

PT Scientific Certification Systems

Mayapada Tower 11th Fl. Jl.

Jend Sudirman Kav 28.

Jakarta 12920, Indonesia

Phone: +62 (021) 5289-7466 Fax: +62 (021) 5795 7399

www.SCSglobalServices.com

Daftar Isi

1 Memulai Aplikasi	3
2 Bahan Baku	4
2.1. Lokal	4
2.2. Import	7
2.3. Stock Bahan Baku.....	10
3 Produksi	11
3.1. Realisasi Produksi.....	11
3.2. Stock WIP	12
3.3. Laporan Rendemen.....	12
4 Pengeluaran Produk	13
4.1. Penjualan Lokal	13
4.2. Penjualan Ekspor	15
4.3. Diproses Lebih Lanjut.....	18
4.4. Lain-lain.....	19
4.5. Stock Produk Jadi	20
5 Pengajuan Dokumen V-Legal	21
5.1. Data Pengajuan	21
5.2. Dokumen Lampiran.....	24
6 Report	25
6.1. Penerimaan Bahan Baku	25
6.2. Penggunaan Bahan Baku.....	26
6.3. Stock Bahan Baku.....	26
6.4. Produksi	27
6.5. Pengeluaran produk jadi.....	27
6.6. Stock produk jadi	28
6.7. Work in Progress (WIP)	28
6.8. Rendemen.....	29
6.9. Realisasi jasa proses.....	29
7 Settings	31
7.1. Buyer	31
7.2. Supplier	31
7.3. Data Produk	32
7.4. Data Sortimen Bahan Baku	32
7.5. Data WIP	33

1 Memulai Aplikasi

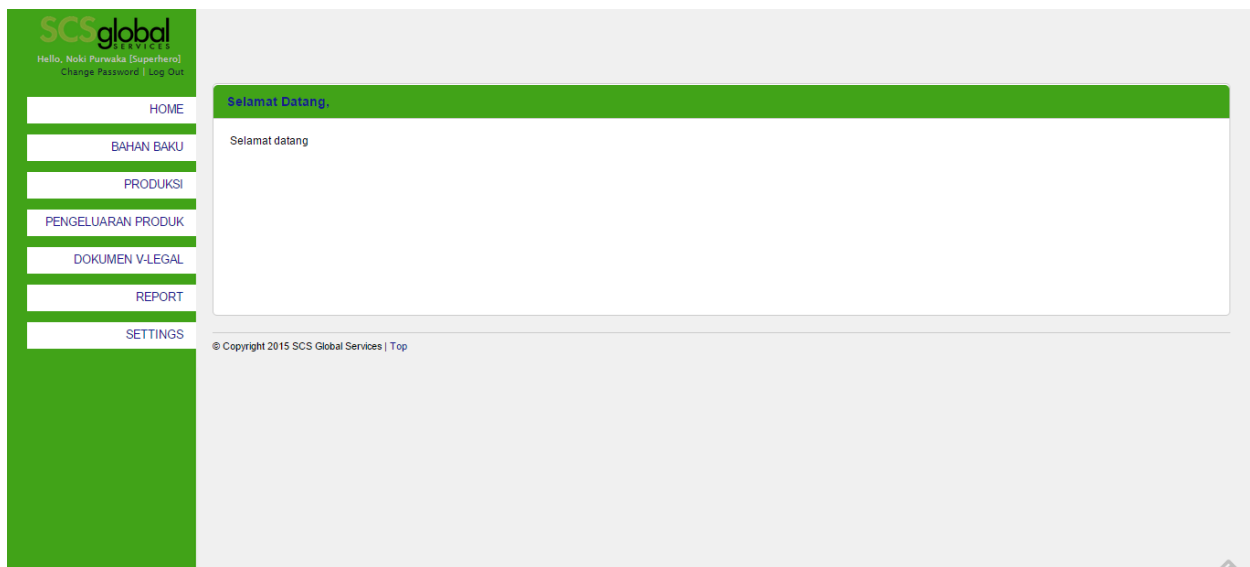
Untuk memulai aplikasi webservice V-Legal, pertama buka browser di computer. Browser yang dapat digunakan antara lain: internet explorer, Mozilla firefox atau Google Chrome.

1. Buka aplikasi dengan menuliskan pada browser alamat sebagai berikut:
www.scs-indonesia.co.id/client/
2. Isikan username dan password yang sudah diberikan.



Gambar 1. Login

Jika berhasil, maka akan muncul tampilan berikut:



Gambar 2. Tampilan halaman utama system

2 Bahan Baku

Pada bagian ini akan dijelaskan mengenai modul bahan baku. Pada menu bahan baku terdapat 3 sub menu utama, yaitu: Lokal, Import, dan stok Bahan Baku

2.1. Lokal

Pada Sub Menu Lokal, terdapat dua menu yaitu Penerimaan Lokal dan Pengeluaran Lokal

2.1.1. Penerimaan Lokal

Penerimaan Lokal mencatat data penerimaan bahan baku yang berasal dari dalam negeri. Data yang ditampilkan adalah data periode penerimaan, supplier, sortimen, asal kayu, jenis kayu, jenis sertifikasi, jumlah penerimaan baik berdasarkan dokumen atau berdasarkan fisik.

Untuk melakukan perubahan atau menghapus data yang sudah diinput, dapat dilakukan dengan meng- klik gambar “pensil” atau “tong sampah” pada kolom Option.

Tampilan data penerimaan lokal dapat dilihat pada gambar berikut:

No.	Periode	Supplier	Sortimen	Asal Kayu	Jenis Kayu	Sertifikasi	Jumlah Penerimaan						Option
							Berdasar Dokumen			Berdasar Fisik			
							Jumlah	Volume	Berat	Jumlah	Volume	Berat	
1	08 June 2015 - 27 June 2015	SUBUR	PAPAN GERGAJIAN	Kab. Cilacap	Mahoni (Swietenia macrophylla)	SVLK Hutan	3 pcs	1 m3	0 kg	3 pcs	1 m3	0 kg	
2	01 June 2015 - 10 June 2015	raheema	PAPAN GERGAJIAN	Kab. Jepara	cherry-mahogany (Tieghemella heckelii)	SVLK Industri	4 pcs	1 m3	400 kg	4 pcs	1 m3	400 kg	
3	08 June 2015 - 27 June 2015	agus	PAPAN GERGAJIAN	Kab. Kulon Progo	Mahoni (Swietenia macrophylla)	SVLK Hutan	16 pcs	10 m3	0 kg	16 pcs	10 m3	0 kg	

Gambar 3. List data penerimaan lokal

Untuk menambah data penerimaan lokal dapat dilakukan dengan mengklik tab Add yang ada pada sisi kanan. Pengisian Periode sebaiknya memperhatikan periode input data terakhir tiap periodenya agar data yang diinput bisa konsisten dari sisi periode.

Form untuk input data penerimaan lokal dapat dilihat pada gambar berikut:

The screenshot displays the SCS Global Services web interface. On the left is a green sidebar with navigation links: HOME, BAHAN BAKU (highlighted), Lokal (with sub-links for Penerimaan Lokal and Pengeluaran Lokal), Import (with sub-links for Penerimaan Import and Pengeluaran Import), Stock Bahan Baku, PRODUKSI, PENGELUARAN PRODUK, DOKUMEN V-LEGAL, REPORT, and SETTINGS. The main content area is titled 'Bahan Baku' and features a 'Penerimaan Lokal' form. At the top of the form, it states 'Data Input Terakhir adalah Periode : Jan - Jan'. The form is divided into several sections: 1. General Information: Includes 'Periode' (two date pickers), 'Supplier' (text input), 'Status Hutan' (dropdown), 'Jenis Dokumen Angkutan' (dropdown), and 'Jenis Sortimen' (text input). 2. Certification: 'Status Sertifikasi' (dropdown) and 'Propinsi & Kabupaten' (two dropdowns). 3. 'DATA DOKUMEN PENERIMAAN': 'Jenis Kayu' (text input), 'Jumlah' (text input and dropdown), 'Volume' (text input and dropdown), and 'Berat' (text input and dropdown). 4. 'DATA FISIK PENERIMAAN': 'Jenis Kayu' (text input), 'Jumlah' (text input and dropdown), 'Volume' (text input and dropdown), and 'Berat' (text input and dropdown). A 'Submit' button is located at the bottom left of the form. The footer contains the copyright notice '© Copyright 2015 SCS Global Services | Top'.

Gambar 4. Form add penerimaan lokal

2.1.2. Pengeluaran Lokal

Pengeluaran Lokal mencatat data pengeluaran bahan baku yang berasal dari dalam negeri. Tampilan data pengeluaran lokal dapat dilihat pada gambar berikut:

No.	Periode	Jenis Pengeluaran	Jenis Produk	Jenis Kayu	Jenis Sortimen	Jumlah	Volume	Berat	Option
1	01 June 2015 - 10 June 2015	Proses Produksi	KURSI	cherry-mahogany (Tieghemella heckelii)	KURSI SETENGAH JADI	80 pcs	0.6 m3	210 kg	

Gambar 5. List data pengeluaran lokal

Sama halnya dengan penerimaan lokal, untuk menambahkan data pengeluaran lokal dapat dilakukan dengan meng-klik tab Add. Tampilan form pengeluaran lokal dapat dilihat pada gambar berikut:

Data Input Terakhir adalah Periode : Jan - Jan

Jenis Sortimen :

Periode : -

Jumlah : -- Pilih Satuan --

Jenis Pengeluaran : -- Jenis Pengeluaran --

Volume : -- Pilih Satuan --

Nama Produk :

Berat : -- Pilih Satuan --

Jenis Kayu :

Gambar 6. Form add pengeluaran lokal

2.2. Import

Pada Submenu Import terdapat dua menu yaitu Penerimaan Import dan Pengeluaran Import.

2.2.1. Penerimaan Import

Menu penerimaan import ini sangat mirip dengan penerimaan lokal, hanya saja pada menu penerimaan import hanya ada data supplier, asal kayu, jenis sortimen dan jumlah penerimaan. Tampilan data penerimaan import dapat dilihat pada gambar berikut:

No.	Periode	Supplier	Sortimen	Asal Kayu	Jumlah Penerimaan						Option
					Berdasar Dokumen			Berdasar Fisik			
					Jumlah	Volume	Berat	Jumlah	Volume	Berat	

Gambar 7. List data penerimaan import

Untuk input data penerimaan import juga kurang lebih mirip dengan form pada saat input data penerimaan lokal. Pada form penerimaan import tidak ada Status Sertifikasi, Propinsi dan Kabupaten, Status Hutan dan Jenis Dokumen Angkutan. Tampilan form penerimaan import dapat dilihat pada gambar berikut:

SCS global SERVICES
Hello, Noki Purwaka [Superhero]
Change Password | Log Out

Bahan Baku

Penerimaan Import List Add

Data Input Terakhir adalah Periode : Jan - Jan

Jenis Sortimen :

Periode : -

Supplier :

Asal Kayu :

-- Pilih Asal Kayu --

DATA DOKUMEN PENERIMAAN

Jenis Kayu :

Jumlah : -- Pilih Satuan --

Volume : -- Pilih Satuan --

Berat : -- Pilih Satuan --

DATA FISIK PENERIMAAN

Jenis Kayu :

Jumlah : -- Pilih Satuan --

Volume : -- Pilih Satuan --

Berat : -- Pilih Satuan --

© Copyright 2015 SCS Global Services | Top

Gambar 8. Form add penerimaan import

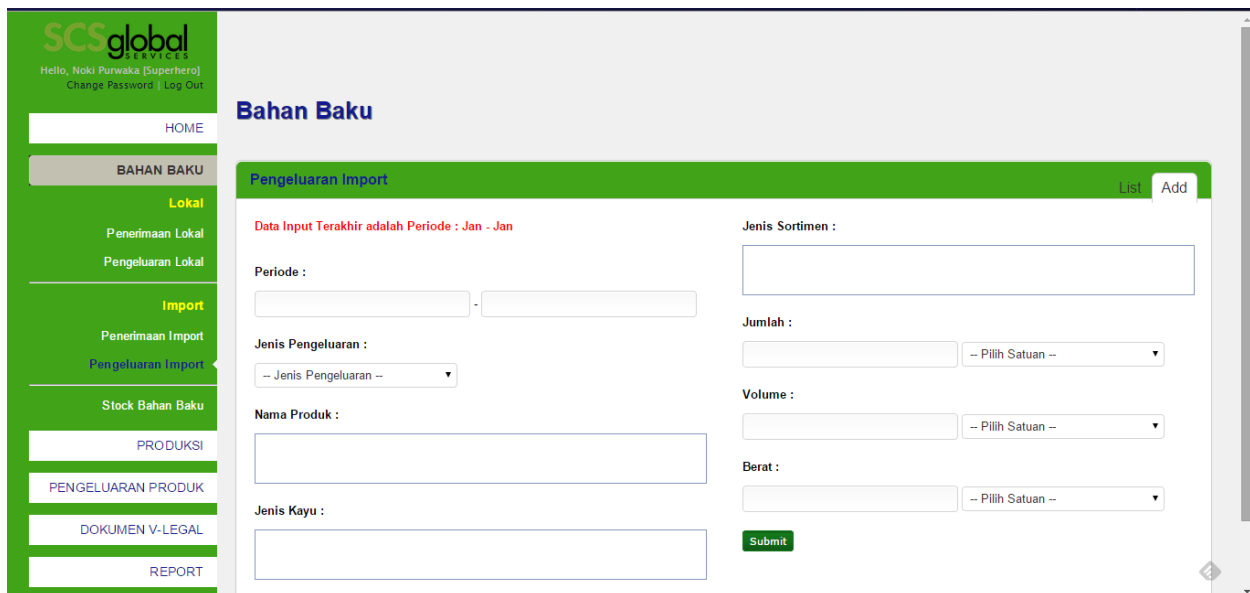
2.2.2. Pengeluaran Import

Pengeluaran Import mencatat data pengeluaran bahan baku yang berasal dari luar negeri. Tampilan data pengeluaran import dapat dilihat pada gambar berikut:



Gambar 9. List pengeluaran import

Form add pengeluaran import sama persis dengan pengeluaran lokal, Tampilan form pengeluaran import dapat dilihat pada gambar berikut:



Gambar 10. Form add pengeluaran import

2.3. Stock Bahan Baku

Stock bahan baku mencatat data stock bahan baku berdasarkan transaksi penerimaan dan pengeluaran bahan baku. User harus menginput data stock awal untuk setiap sortimen bahan baku dan jenis kayu. Untuk data stock awal dapat dilakukan proses edit, dengan meng-klik gambar “pensil” pada kolom option.

Tampilan list data stock bahan baku dapat dilihat pada gambar berikut:

No.	Sortimen Bahan Baku	Kayu	Stock Awal			Penerimaan			Penggunaan			Stock Akhir			Option
			m3	kg	unit	m3	kg	unit	m3	kg	unit	m3	kg	unit	
1	PAPAN GERGAJIAN	Mahoni (Swietenia macrophylla)				10	0	16							
2	PAPAN GERGAJIAN	cherry-mahogany (Tieghemella heckelli)				1	400	4							
3	KURSI SETENGAH JADI	cherry-mahogany (Tieghemella heckelli)							0.6	210	80				
4	PAPAN GERGAJIAN	Mahoni (Swietenia mahagoni)				1	0	3							
5	KURSI SETENGAH JADI	Mahoni (Swietenia macrophylla)							0	0	1				

Gambar 10. Stock bahan baku

3 Produksi

Pada bab ini akan dijelaskan mengenai module Produksi. Pada menu bahan baku terdiri dari 3 submenu utama yaitu Realisasi Produksi, Stock WIP dan Laporan Rendemen.

3.1. Realisasi Produksi

Realisasi Produksi mencatat data Produksi, data yang diinput pada menu realisasi produksi adalah periode, nama produk, jenis kayu dan nilai produksinya. Tampilan realisasi produksi dapat dilihat pada gambar berikut:

Realisasi Produksi Daftar Realisasi Produksi

Data Input Terakhir adalah Periode : Jan - Jan

Jenis Kayu :

Periode Awal - Akhir: s/d

Nama Produk :

Jumlah -- Pilih Satuan --

Volume -- Pilih Satuan --

Berat -- Pilih Satuan --

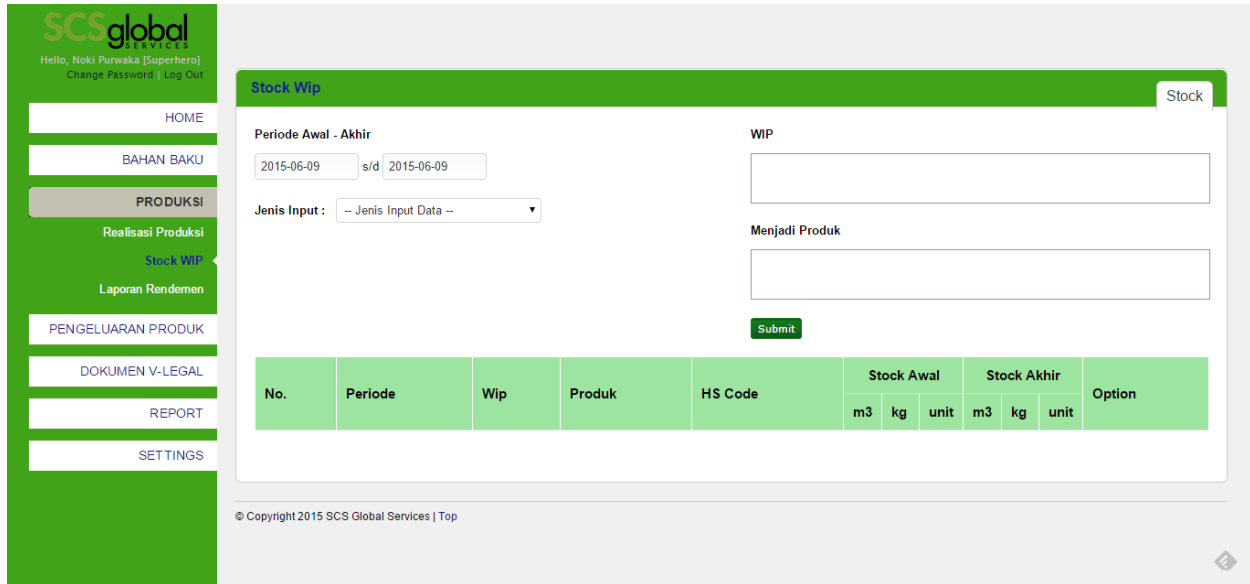
No.	Periode	Nama Produk Jadi	HS Code	Jenis Kayu	Jumlah Produksi			Option
					Jumlah	Volume	Berat	

© Copyright 2015 SCS Global Services | Top

Gambar 12. Realisasi produksi

3.2. Stock WIP

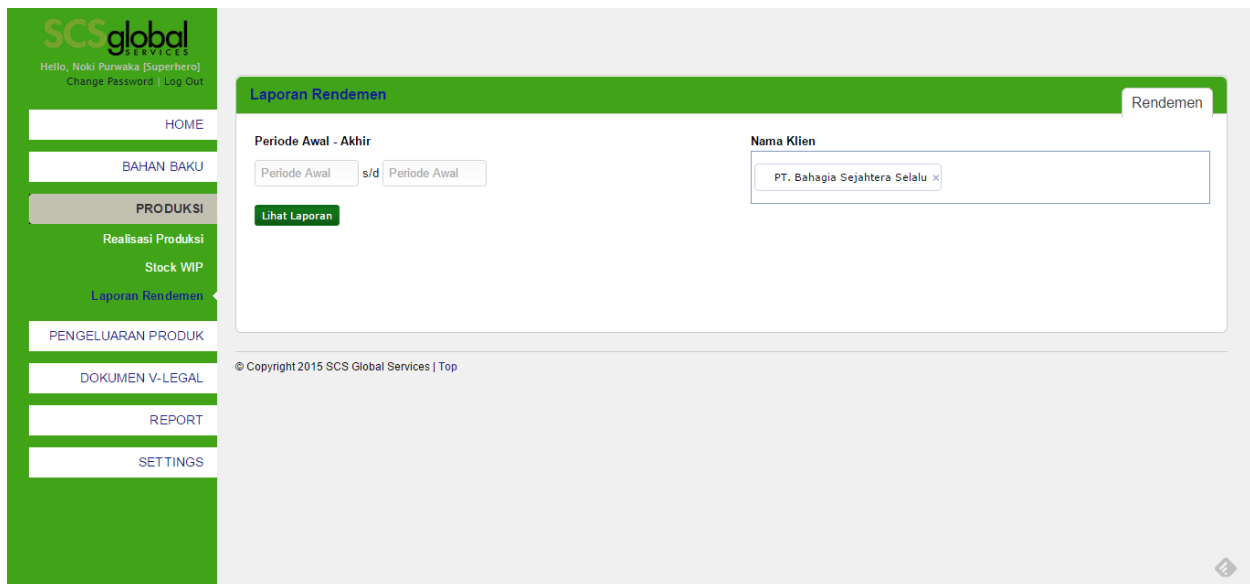
Stock WIP mencatat data periode, jenis input (jenis input terdiri dari dua, stock awal dan stock akhir), nama wip, menjadi produk dan nilai stock. Tampilan stock WIP dapat dilihat pada gambar berikut:



Gambar 13. Stock WIP

3.3. Laporan Rendemen

Laporan rendemen menampilkan nilai rendemen berdasarkan periode yang telah diinput. Tampilan Laporan rendemen dapat dilihat pada gambar berikut:



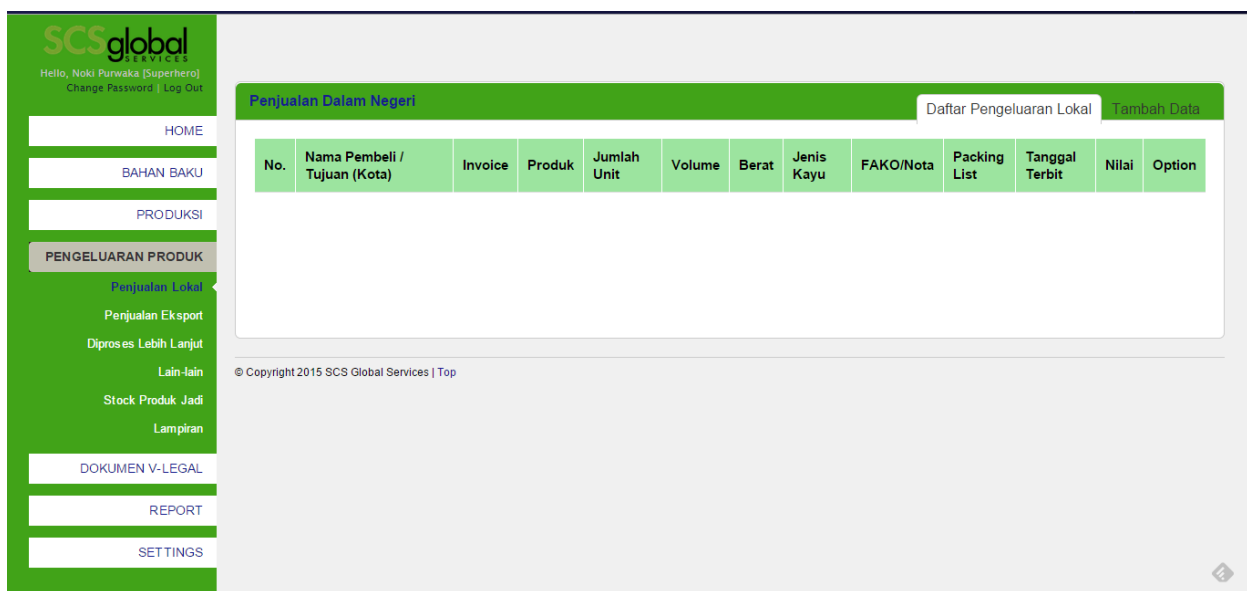
Gambar 14. Laporan rendemen

4 Pengeluaran Produk

Pada bab ini akan dijelaskan mengenai module Pengeluaran Produk. Pada menu Pengeluaran Produk terdiri dari 5 submenu utama yaitu Penjualan Lokal, Penjualan Export, Diproses Lebih Lanjut, Lain-lain dan Stock Produk Jadi.

4.1. Penjualan Lokal

Penjualan Lokal mencatat data penjualan dalam negeri. Data yang dicatat antara lain periode, nama buyer, provinsi, kabupaten, invoice, nilai (Rp), tanggal terbit, nama produk, jumlah, volume, berat, jenis kayu, no. fako dan packing list. Tampilan data penjualan lokal dapat dilihat pada gambar berikut:



No.	Nama Pembeli / Tujuan (Kota)	Invoice	Produk	Jumlah Unit	Volume	Berat	Jenis Kayu	FAKO/Nota	Packing List	Tanggal Terbit	Nilai	Option
-----	------------------------------	---------	--------	-------------	--------	-------	------------	-----------	--------------	----------------	-------	--------

Gambar 15. List data penjualan lokal

Untuk melakukan update atau delete pada data yang sudah ada dapat menggunakan fasilitas yang ada pada kolom Option. Sedangkan jika ingin menambah data, dapat masuk ke tab Tambah Data yang ada pada pojok kanan layar. Tampilan form penjualan lokal dapat dilihat pada gambar berikut:

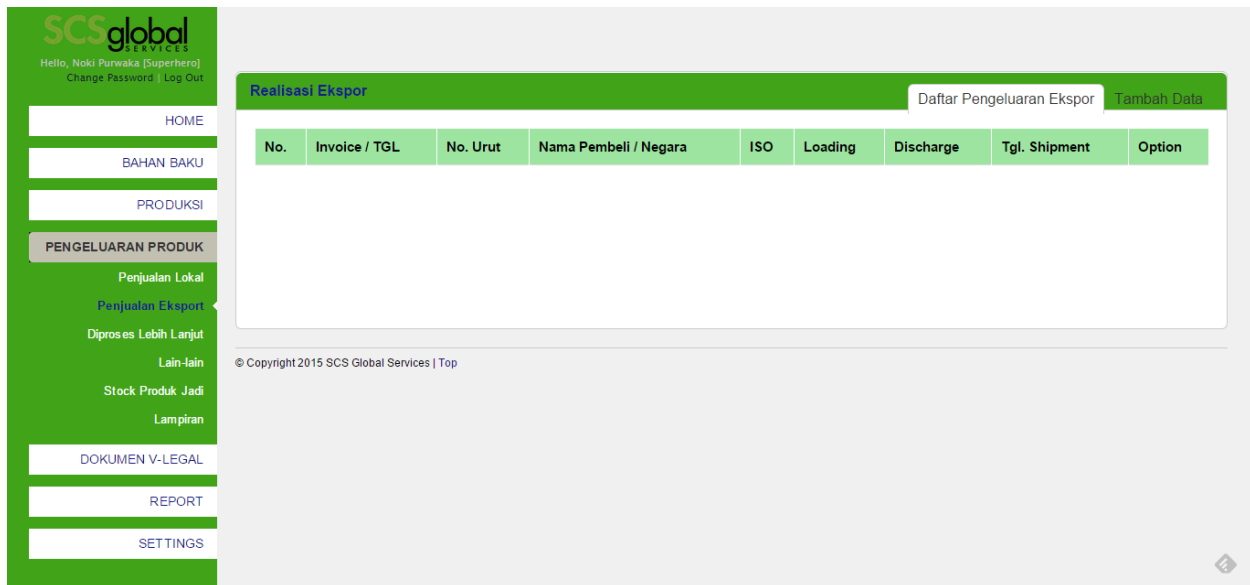
The screenshot displays the 'Penjualan Dalam Negeri' (Domestic Sales) form within the SCS Global Services application. The interface features a green sidebar on the left with navigation options like 'HOME', 'BAHAN BAKU', 'PRODUKSI', 'PENGLUARAN PRODUK', 'Penjualan Lokal', 'Penjualan Ekspor', 'Diproses Lebih Lanjut', 'Lain-lain', 'Stock Produk Jadi', 'Lampiran', 'DOKUMEN V-LEGAL', 'REPORT', and 'SETTINGS'. The main content area has a green header with the title 'Penjualan Dalam Negeri' and two tabs: 'Daftar Pengeluaran Lokal' and 'Tambah Data'. A red message at the top states 'Data Input Terakhir adalah Periode : Jan - Jan'. The form is organized into two columns. The left column contains: 'Periode Awal' and 'Periode Akhir' (text input fields); 'Nama Pembeli' (text input field); 'Propinsi' (dropdown menu with '-- Pilih Propinsi --'); 'Kota/Kabupaten' (dropdown menu with '-- Pilih Kabupaten --'); 'Invoice' (text input field); 'Nilai (Rp)' (text input field); and 'Tanggal Terbit' (text input field). The right column contains: 'Nama Produk' (text input field); 'Jumlah Unit' (text input field with a '-- Pilih Satuan --' dropdown); 'Volume' (text input field with a '-- Pilih Satuan --' dropdown); 'Berat' (text input field with a '-- Pilih Satuan --' dropdown); 'Jenis Kayu' (text input field); 'No. Fako / Nota' (text input field); and 'Packing List' (text input field). At the bottom of the form are 'Submit' and 'Reset' buttons. The footer of the page shows '© Copyright 2015 SCS Global Services | Top'.

Gambar 16. Form input penjualan lokal

4.2. Penjualan Ekspor

Penjualan Ekspor mencatat transaksi ekspor, menu ini digunakan jika anda mencatat penjualan ekspor yang tidak memerlukan dokumen V-Legal. Untuk menginput data pengajuan V-Legal dapat dilakukan pada menu Pengajuan Dokumen V-Legal.

Data Penjualan yang diinput pada menu Pengajuan Dokumen V-legal akan secara otomatis tampil pada menu penjualan ekspor, hanya saja nilai dari itemnya di set kosong untuk kemudia diedit sesuai dengan data yang diekspor yang akan mempengaruhi data stock. Tampilan list penjualan ekspor dapat dilihat pada gambar berikut:



The screenshot shows the 'Realisasi Ekspor' page in the SCS Global Services system. The sidebar on the left includes navigation options: HOME, BAHAN BAKU, PRODUKSI, PENGELUARAN PRODUK (with sub-items: Penjualan Lokal, Penjualan Ekspor, Diproses Lebih Lanjut, Lain-lain, Stock Produk Jadi, Lampiran), DOKUMEN V-LEGAL, REPORT, and SETTINGS. The main content area has a header 'Realisasi Ekspor' with buttons for 'Daftar Pengeluaran Ekspor' and 'Tambah Data'. Below the header is a table with the following columns: No., Invoice / TGL, No. Urut, Nama Pembeli / Negara, ISO, Loading, Discharge, Tgl. Shipment, and Option. The table is currently empty. At the bottom of the page, there is a copyright notice: '© Copyright 2015 SCS Global Services | Top'.

Gambar 17. List data penjualan ekspor

Proses input data penjualan ekspor adalah sebagai berikut, input data header penjualan yang ada pada tab Tambah data. Data yang harus diinput antara lain: nama pembeli, alamat, negara tujuan, ISO code, mata uang, port of loading, port of discharge, keterangan, no invoice, tanggal invoice, nomor PEB, nomor B/L, packing list, alat angkut dan shipment.

Setelah selesai menginput data headernya, data akan muncul di list data penjualan ekspor. Klik pada nomor invoice untuk melihat detail dan input data item yang akan di ekspor. Maksimal data jenis kayu dan negara asal pada tiap itemnya adalah tiga jenis kayu. Tampilan detail penjualan ekspor dapat dilihat pada gambar berikut:

No.	FAKO	Nama Produk Jadi	HS Code	Jumlah			Jenis Kayu	Negara Asal	Nilai	Opcion
				m3	kg	unit				
1	001/BSS/12013	Cedara putih/kayu	1401.10.00.00	17.800	254.780	25	Jati (Teak/Parashaki)	INDONESIA INDONESIA	2.100.045.00	
				17.800	254.780	25			2.100.045.00	

Gambar 18. List detil penjualan dan Form input item export

Tampilan form input data penjualan ekspor dapat dilihat pada gambar berikut:

The screenshot displays the 'Realisasi Ekspor' (Export Realization) form within the SCS Global Services web application. The interface features a green sidebar on the left with navigation options: HOME, BAHAN BAKU, PRODUKSI, and PENGLUARAN PRODUK (which is currently selected and expanded to show sub-options like Penjualan Lokal, Penjualan Ekspor, Diproses Lebih Lanjut, Lain-lain, Stock Produk Jadi, and Lampiran). Below these are DOKUMEN V-LEGAL, REPORT, and SETTINGS. The main content area is titled 'Realisasi Ekspor' and includes a breadcrumb trail: Daftar Pengeluaran Ekspor > Tambah Data. The form itself is divided into two columns of input fields:

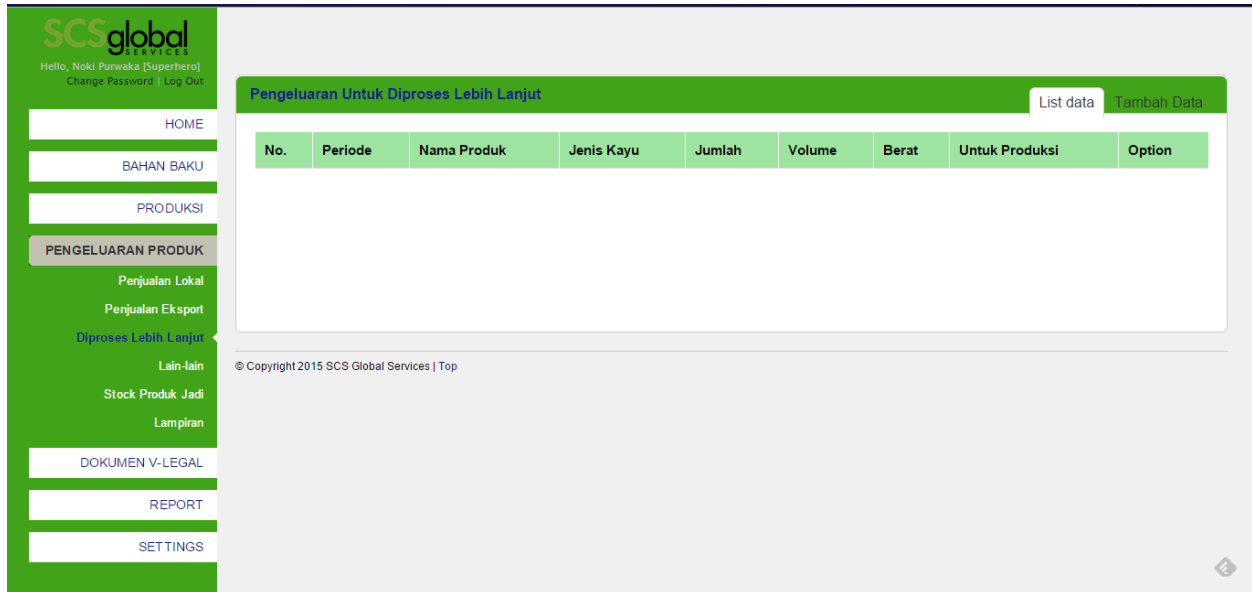
- Left Column:**
 - Nama Pembeli : [Text Input]
 - Alamat Pembeli : [Text Input]
 - Negara Tujuan : [Dropdown Menu: -- Pilih Negara --]
 - ISO Code : [Text Input]
 - Mata Uang : [Dropdown Menu: -- Pilih Mata Uang --]
 - Port of Loading : [Dropdown Menu: -- Pilih Port of Loading --]
 - Port of Discharge : [Dropdown Menu: -- Pilih Port of Discharge --]
 - Keterangan : [Text Area]
- Right Column:**
 - No. Invoice : [Text Input]
 - Tanggal Invoice : [Text Input]
 - Nomor PEB : [Text Input]
 - Nomor B/L : [Text Input]
 - Packing List : [Text Input]
 - Alat Angkut : [Dropdown Menu: -- Pilih Alat Angkut --]
 - Tanggal Shipment : [Text Input]
 - Lokasi Stuffing : [Text Input]

At the bottom of the form are 'Submit' and 'Reset' buttons. The footer of the page contains the copyright notice: © Copyright 2015 SCS Global Services | Top.

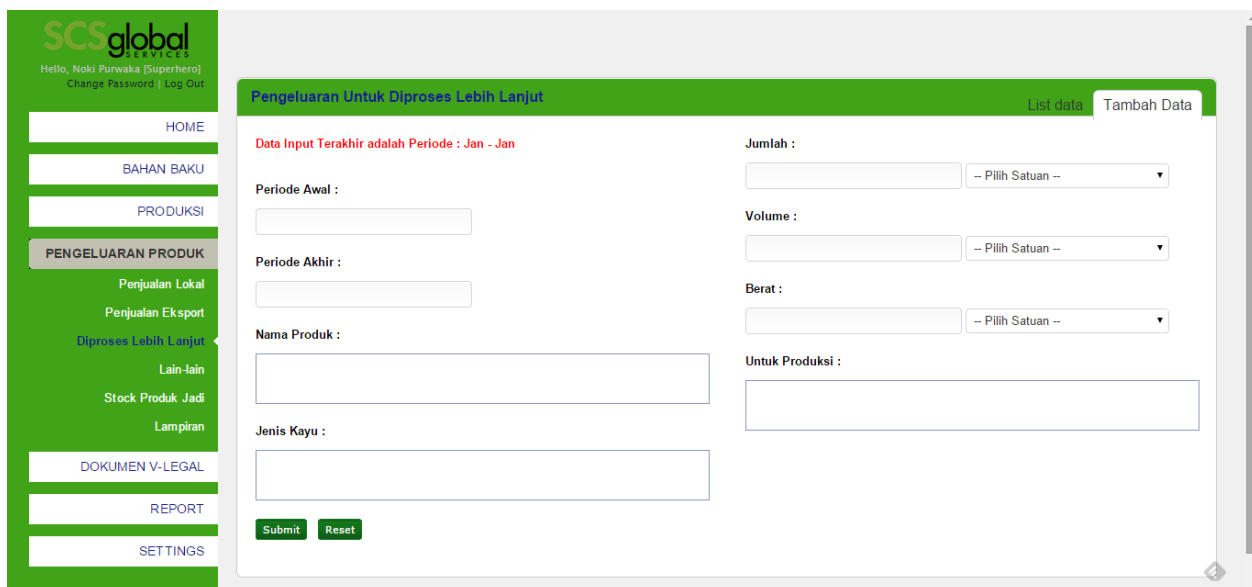
Gambar 19. Form Add penjualan ekspor

4.3. Diproses Lebih Lanjut

Diproses lebih lanjut digunakan untuk mencatat pengeluaran produk yang akan diproses lebih lanjut menjadi produk lain. Tampilan list data pengeluaran untuk diproses lebih lanjut dapat dilihat pada gambar berikut:



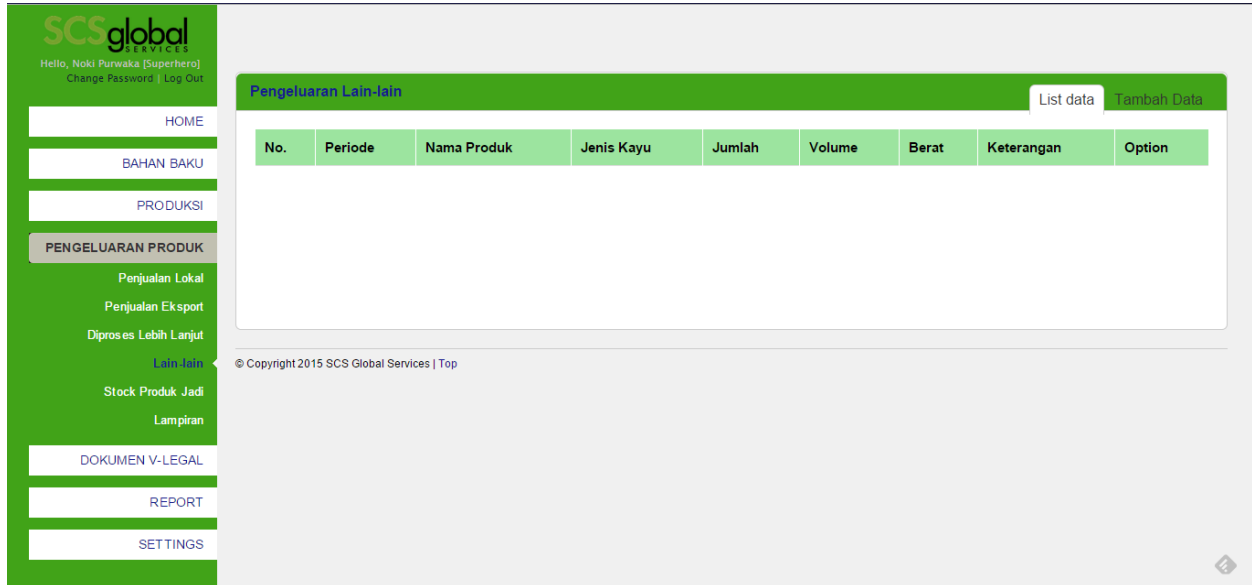
Untuk menambah data pengeluaran yang diproses lebih lanjut, klik tab Tambah Data. Data yang harus diinput antara lain data periode, nama produk, jenis kayu, jumlah, volume, berat serta untuk menjadi produk apa. Tampilan form add pengeluaran untuk diproses lebih lanjut dapat dilihat pada gambar berikut:



Gambar 21. Form add pengeluaran untuk diproses lebih lanjut

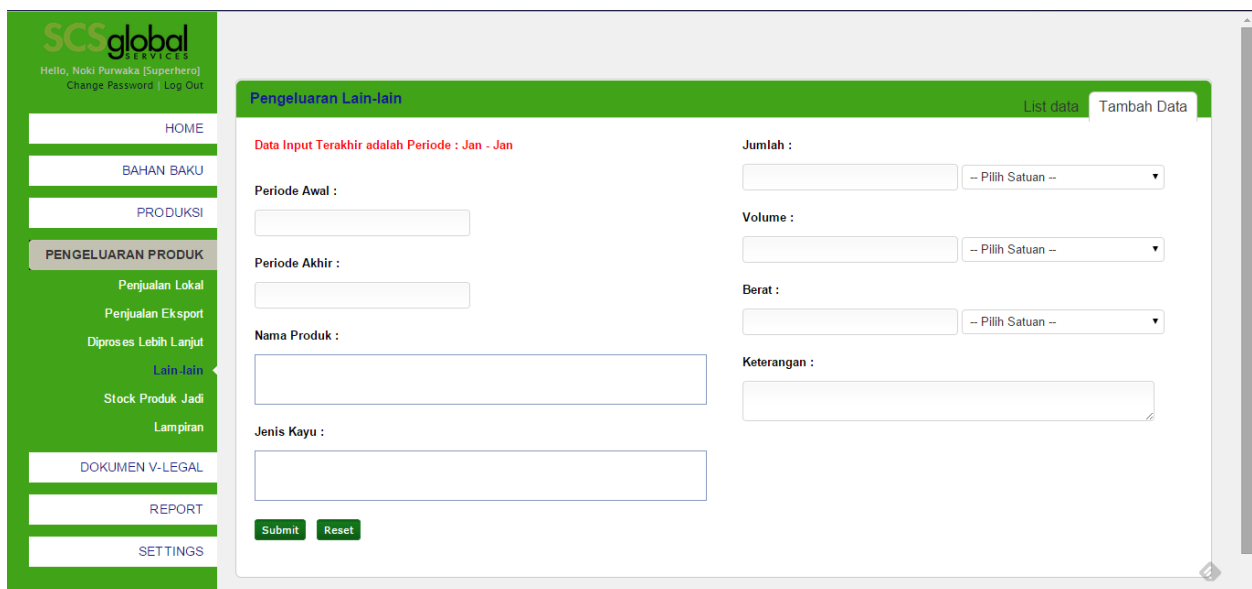
4.4. Lain-lain

Menu Lain-lain digunakan untuk mencatat pengeluaran produk yang digunakan untuk hal lain-lain. Tampilan list data pengeluaran lain-lain dapat dilihat pada gambar berikut:



Gambar 22. List data pengeluaran lain-lain

Untuk menambah data pengeluaran lain-lain, klik tab Tambah Data. Data yang harus diinput antara lain data periode, nama produk, jenis kayu, jumlah, volume, berat dan keterangan. Tampilan form add pengeluaran lain-lain dapat dilihat pada gambar berikut:



Gambar 23. Form add pengeluaran lain-lain

4.5. Stock Produk Jadi

Menu stock Produk Jadi digunakan untuk melihat data stock produk jadi. Tampilan list stock produk jadi dapat dilihat pada gambar berikut:

The screenshot displays the 'Stock Produk Jadi' (Finished Product Stock) interface. On the left is a green sidebar with navigation links: HOME, BAHAN BAKU, PRODUKSI, PENGELUARAN PRODUK (with sub-links: Penjualan Lokal, Penjualan Ekspor, Diproses Lebih Lanjut, Lain-lain, Stock Produk Jadi, Lampiran), DOKUMEN V-LEGAL, REPORT, and SETTINGS. The main content area has a green header with the title 'Stock Produk Jadi' and two tabs: 'Stok' (active) and 'Tambah Stok Awal'. Below the header, there are input fields for 'Periode Awal - Akhir' (2015-06-09 s/d 2015-06-09), 'Nama Produk', and 'Jenis Kayu'. A 'Lihat Laporan' button is located below the 'Jenis Kayu' field. At the bottom of the main content area, there is a copyright notice: '© Copyright 2015 SCS Global Services | Top'.

Gambar 24. List data laporan stock produk jadi

Untuk menambahkan data stock awal dapat dilakukan pada tab tambah stock awal. Input data stock awal hanya dilakukan satu kali untuk setiap produk dan jenis kayu.

5 Pengajuan Dokumen V-Legal

Pada bab ini akan dijelaskan mengenai module Pengajuan Dokumen V-Legal. Pada menu Pengajuan Dokumen V-Legal terdiri dari 2 submenu utama yaitu Data Pengajuan dan Dokumen Lampiran.

5.1. Data Pengajuan

Menu Data Pengajuan ini tidak jauh berbeda dengan menu penjualan ekspor. Yang menjadi perbedaan utama adalah pada saat melakukan input data atau edit data ada tambahan field status dokumen. Tampilan list data pengajuan dapat dilihat pada gambar berikut:



The screenshot displays the 'Pengajuan Dokumen V-Legal' application interface. At the top, there is a search bar with the text 'Search No. Invoice:' and a 'Search' button. Below the search bar is a table with 11 columns: No., Invoice / TGL, No. Urut, Nama Pembeli / Negara, ISO, Loading, Discharge, Dokumen, Status Dokumen, Tgl. Shipment, and Option. The table contains 20 rows of data, each representing a document submission entry. The 'Status Dokumen' column for all entries is 'Draft'. The 'Option' column contains icons for document actions. At the bottom right of the table, there is a pagination control showing '1', '2', '3', 'Next >', and 'Last >'.

No.	Invoice / TGL	No. Urut	Nama Pembeli / Negara	ISO	Loading	Discharge	Dokumen	Status Dokumen	Tgl. Shipment	Option
1	001KH-2013 / 2013-11-03	52	BABUKUTTY T.K. MR. / SINGAPORE	SG	Tanjung Emas	Singapore	vlegal	Draft	2013-11-04	 
2	1810115112 / 2013-10-08	51	MAX MOST INTERNATIONAL (HANGZHOU) / CHINA	CN	Tanjung Priok	Brisbane	vlegal	Draft	1900-01-01	 
3	1810115815 / 2013-10-14	50	W.L. COLLER LTD / UNITED KINGDOM	GB	Tanjung Priok	Felixstowe	vlegal	Draft	2013-10-21	 
4	1810115808 / 2013-10-16	49	VITAL SOLUTIONS PTE LTD / GREECE	GR	Tanjung Priok	Piraeus	vlegal	Draft	2013-10-20	 
5	1810115808 / 2013-10-16	48	VITAL SOLUTIONS PTE LTD / SINGAPORE	SG	Tanjung Priok	Piraeus	vlegal	Draft	2013-10-20	 
6	1810115808 / 2013-10-16	47	VITAL SOLUTIONS PTE LTD / SINGAPORE	SG	Tanjung Priok	Piraeus	vlegal	Draft	2013-10-20	 
7	1810115922 / 2013-10-11	46	AUGUSTO BERNI SPA / ITALY		Tanjung Priok	La Spezia	vlegal	Draft	2013-10-18	 
8	1910140473 / 2013-10-11	45	AUGUSTO BERNI SPA / ITALY		Tanjung Priok	La Spezia	vlegal	Draft	2013-10-18	 
9	1910140473 / 2013-10-11	44	AUGUSTO BERNI SPA / ITALY		Tanjung Priok	La Spezia	vlegal	Draft	2013-10-18	 
10	1910140475 / 2013-10-11	43	RAFLATAC OCEANIA PL - USD / AUSTRALIA		Tanjung Priok	Melbourne	vlegal	Draft	2013-10-18	 
11	1910140474 / 2013-10-11	42	AUGUSTO BERNI SPA / ITALY		Tanjung Priok	La Spezia	vlegal	Draft	2013-10-18	 
12	1910140473 / 2013-10-11	41	AUGUSTO BERNI SPA / ITALY		Tanjung Priok	La Spezia	vlegal	Draft	2013-10-18	 
13	1910139405 / 2013-09-06	40	JEAR TECNICA, S.A / SPAIN		Tanjung Priok	Barcelona	vlegal	Draft	2013-09-15	 
14	1910135728 / 2013-05-02	39	RENOS AGROTIS & SON LTD / CYPRUS		Tanjung Priok	Ayla Varvara	vlegal	Draft	1900-01-01	 
15	1910139405 / 2013-09-06	38	JEAR TECNICA, S.A / SPAIN		Tanjung Priok	Barcelona	vlegal	Draft	1900-01-01	 
16	1910139405 / 2013-09-06	37	JEAR TECNICA, S.A / SPAIN		Tanjung Priok	Barcelona	vlegal	Draft	1900-01-01	 
17	1910139405 / 2013-09-06	36	JEAR TECNICA, S.A / SPAIN		Tanjung Priok	Barcelona	vlegal	Draft	1900-01-01	 
18	1910139405 / 2013-09-06	35	JEAR TECNICA, S.A / SPAIN		Tanjung Priok	Barcelona	vlegal	Draft	1900-01-01	 
19	1910139405 / 2013-09-06	34	JEAR TECNICA, S.A / SPAIN		Tanjung Priok	Barcelona	vlegal	Draft	1900-01-01	 
20	1910139405 / 2013-09-06	33	JEAR TECNICA, S.A / SPAIN		Tanjung Priok	Barcelona	vlegal	Draft	1900-01-01	 

Gambar 25. List data pengajuan dokumen V-Legal

Selain itu agar data pengajuan dapat tampil pada halaman admin dan diproses, maka status dokumen harus men-submit dokumen dengan mengklik gambar folder berwarna kuning pada halaman detail pengajuan. Tampilan detail data pengajuan dapat dilihat pada gambar berikut:

Detail Pengajuan Dokumen V-Legal
Invoice: 001/KH/2013 | Dokumen: V-Legal

No. Invoice & Tgl. Invoice : 001KH2013 & 2013-11-03	Loading / Discharge : Tanjung Emas / Singapore
Pembeli / Negara / ISO : BABUKUTTY T.K. MR. / SINGAPORE / SG	Alamat : UNITED ARAB EMIRATES
No. PED / No. B/L : /	Packing List : /
Tgl. Shipment : 2013-11-04	Vessel : By Sea
Eksp. SUPPLY Serifikat : ETPK.nandito 8P1VP.nandito 824303100009	Keterangan : /
Status Dokumen LU : Draft	Mata Uang : USD / US Dollar
Status Dokumen : Editing	

Produk

No. FAKO / Nota

Jenis Kayu (max 3 Jenis)

Jumlah - Pilih Satuan -

Negara Asal (input negara asal harus sesuai urutannya dengan input Jenis Kayu)

Volume - Pilih Satuan -

Berat - Pilih Satuan -

Nilai (FOR)

Nilai (CAF)

Nilai (CF)

No.	FAKO	Nama Produk Jadi	HS Code	Jumlah			Jenis Kayu	Negara Asal	Nilai	Option
				m3	kg	unit				
1	01	Chair with Arm	9401.59.0000	19.954	1280	1250	Jati (Tectona grandis) Mahoni (Swietenia mahagoni)	INDONESIA INDONESIA	1.525.00	
				19.954	1280	1250			1.525.00	

Gambar 26. Detail pengajuan dokumen V-Legal dan form input item export

SCS global
 Hello, Noki Purwaka [SuperHero]
 Change Password | Log Out

HOME
 BAHAN BAKU
 PRODUKSI
 PENGELUARAN PRODUK
DOKUMEN V-LEGAL
 Data Pengajuan
 Dokumen Lampiran
 REPORT
 SETTINGS

Pengajuan Dokumen V-Legal Daftar Pengeluaran Ekspor [Tambah Data](#)

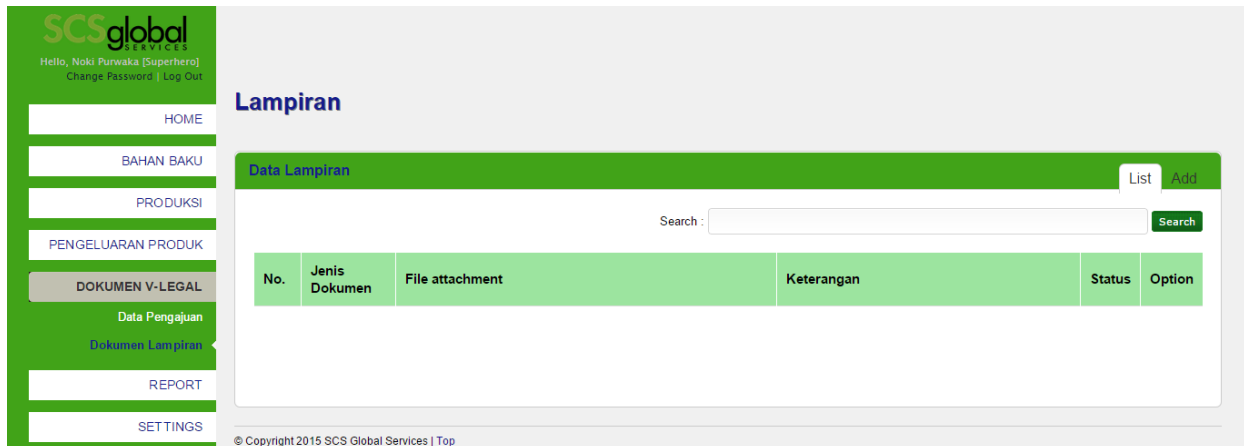
Nama Pembeli : <input type="text"/>	No. Invoice : <input type="text"/>
Alamat Pembeli : <input type="text"/>	Tanggal Invoice : <input type="text"/>
Negara Tujuan : -- Pilih Negara --	Nomor PEB : <input type="text"/>
ISO Code : <input type="text"/>	Nomor B/L : <input type="text"/>
Mata Uang : -- Pilih Mata Uang --	Packing List : <input type="text"/>
Port of Loading : -- Pilih Port of Loading --	Alat Angkut : -- Pilih Alat Angkut --
Port of Discharge : -- Pilih Port of Discharge --	Tanggal Shipment : <input type="text"/>
Keterangan : <input type="text"/>	No. Sertifikat : <input type="text"/>
No. ETPIK / NPWP : <input type="text"/> <input type="text"/>	Lokasi Stuffing : <input type="text"/>
Status Dokumen : -- Pilih Status Dokumen --	

© Copyright 2015 SCS Global Services | Top

Gambar 27. Form pengajuan dokumen V-Legal

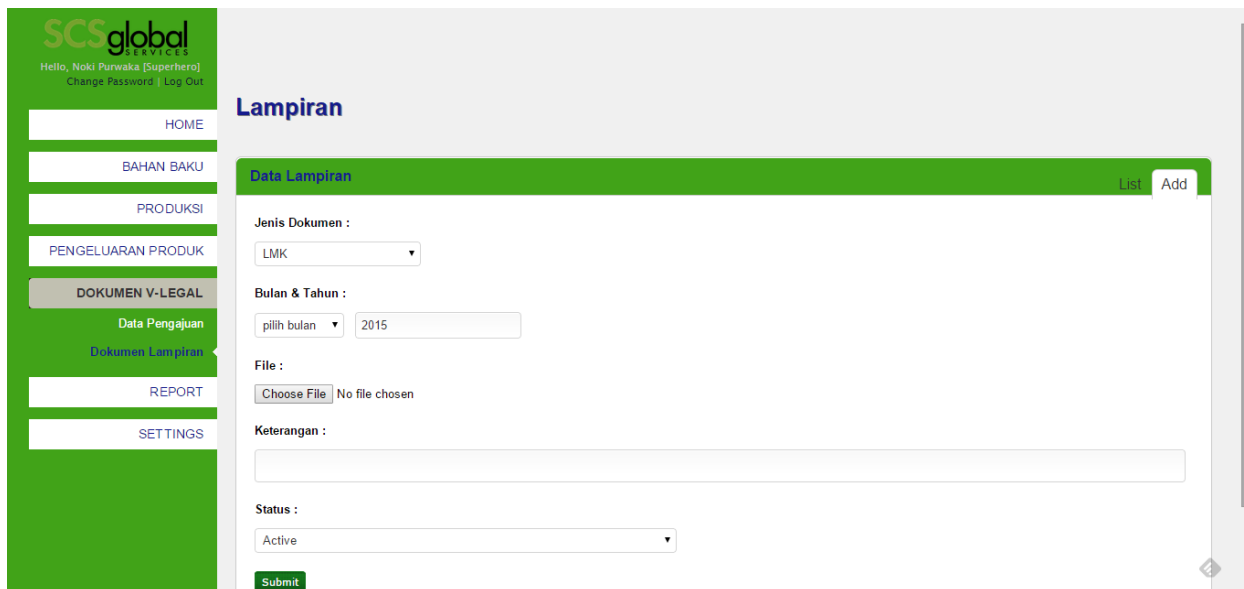
5.2. Dokumen Lampiran

Menu Dokumen lampiran digunakan untuk mengirimkan dokumen terkait dengan pengajuan v-legal kepada pihak SCS Indonesia. Data lampira digunakan sebagai acuan atau pelengkap untuk pengajuan dokumen v- legal. Tampilan list dokumen lampira dapat dilihat pada gambar berikut:



Gambar 28. List data lampiran

Untuk menambahkan data lampiran dapat dilakukan pada tab Add. Tampilan form add lampiran dapat dilihat pada gambar berikut:



Gambar 29. Form add lampiran

6 Report

Pada bab ini akan dijelaskan mengenai module Report. Pada menu Report terdiri dari 9 submenu utama yaitu Report Penerimaan Bahan Baku, Penggunaan Bahan Baku, Stock Bahan Baku, Produksi, Pengeluaran Produk Jadi, Stock Produk Jadi, Work in Process (WIP), Rendemen dan Realisasi Jasa Proses.

6.1. Penerimaan Bahan Baku

The screenshot displays the 'Report Penerimaan Bahan Baku' (Raw Material Acceptance Report) page. The interface includes a sidebar menu on the left with options like HOME, BAHAN BAKU, PRODUKSI, and REPORT. The main content area features a header with the user's name 'Noki Purwaka [Superhero]' and a 'Report' title. Below the header, there are several search filters: 'Periode' (date range), 'Status Hutan' (dropdown), 'Jenis Penerimaan' (dropdown), 'Jenis Kayu' (text input), 'Jenis Sortimen' (text input), 'Jenis Sertifikasi' (dropdown), and 'Nama Supplier' (text input). A 'Submit' button and links for 'cetak pdf' and 'cetak Excel' are also present. At the bottom, there is a table with columns for 'No.', 'Nama Supplier', 'Jenis Sortimen', 'Jenis Kayu', 'Jenis Sertifikasi', and 'Jumlah Penerimaan' (subdivided into 'Berdasar Dokumen' and 'Berdasar Fisik'). The table shows a 'Total' row with all values set to 0.0000.

No.	Nama Supplier	Jenis Sortimen	Jenis Kayu	Jenis Sertifikasi	Jumlah Penerimaan					
					Berdasar Dokumen			Berdasar Fisik		
					Jumlah (pcs)	Volume (m3)	Berat (ton)	Jumlah (pcs)	Volume(m3)	Berat (ton)
Total					0.0000	0.0000	0.0000	0.0000	0.0000	0.0000

Gambar 30. Report penerimaan bahan baku

Untuk menampilkan report penerimaan bahan baku, anda harus memilih periode dan jenis penerimaan. Untuk data report yang lebih detail maka parameter lainnya bisa anda pilih.

6.2. Penggunaan Bahan Baku

The screenshot shows the 'Report Penggunaan Bahan Baku' page. It features a sidebar menu on the left with options like HOME, BAHAN BAKU, PRODUKSI, and REPORT. The main content area has a header 'Report Penggunaan Bahan Baku' and a 'List Report' button. Below the header are input fields for 'Periode' (start and end dates), 'Jenis Sortimen' (material type), and 'Jenis Kayu' (wood type). There are also 'Submit', 'cetak pdf', and 'cetak Excel' buttons. A table displays usage data with columns for No., Jenis Produk, Jenis Kayu, Jenis Sortimen, and Jumlah Penggunaan (Jumlah (pcs), Volume (ton), Berat (ton)).

No.	Jenis Produk	Jenis Kayu	Jenis Sortimen	Jumlah Penggunaan		
				Jumlah (pcs)	Volume (ton)	Berat (ton)
Total				0.00	0.00	0.00

Gambar 31. Report penggunaan bahan baku

Untuk menampilkan report penggunaan bahan baku, anda harus memilih periode. Untuk data report yang lebih detail maka parameter lainnya bisa anda pilih.

6.3. Stock Bahan Baku

The screenshot shows the 'Report Stock Bahan Baku' page. It features a sidebar menu on the left with options like HOME, BAHAN BAKU, PRODUKSI, and REPORT. The main content area has a header 'Report Stock Bahan Baku' and a 'List Report' button. Below the header are input fields for 'Periode' (start and end dates), 'Jenis Sortimen' (material type), and 'Jenis Kayu' (wood type). There are also 'Submit', 'cetak pdf', and 'cetak Excel' buttons. A table displays stock data with columns for No., Sortimen Bahan Baku, Kayu, Stock Awal, Penerimaan, Penggunaan, and Stock Akhir, each with sub-columns for m3, kg, and unit.

No.	Sortimen Bahan Baku	Kayu	Stock Awal			Penerimaan			Penggunaan			Stock Akhir		
			m3	kg	unit	m3	kg	unit	m3	kg	unit	m3	kg	unit
Total			0.0000	0.0	0	0.0000	0.0	0	0.0000	0.0	0	0.0000	0.0	0

Gambar 32. Report stock bahan baku

Untuk menampilkan report stock bahan baku, anda harus memilih periode. Untuk data report yang lebih detail maka parameter lainnya bisa anda pilih.

6.4. Produksi

The screenshot displays the 'Report Produksi' interface. It features a sidebar on the left with a green header 'SCS global SERVICES' and a user greeting 'Hello, Noki Purwaka [Superhero]'. The sidebar lists various menu items, with 'REPORT' highlighted. The main content area has a blue header 'Report' and a green sub-header 'Report Produksi'. The form includes input fields for 'Periode', 'Nama Produk', and 'Jenis Kayu', along with a 'Submit' button and links for 'cetak pdf' and 'cetak Excel'. Below the form is a table with the following structure:

No.	Nama Produk Jadi	HS Code	Jenis Kayu	Jumlah Produksi		
				Jumlah (pcs)	Volume (m3)	Berat (ton)
Total				0.0000	0.0000	0.0000

Gambar 33. Report Produksi

Untuk menampilkan report produksi, anda harus memilih periode. Untuk data report yang lebih detail maka parameter lainnya bisa anda pilih.

6.5. Pengeluaran produk jadi

The screenshot displays the 'Report Pengeluaran Produk Jadi' interface. It features a sidebar on the left with a green header 'SCS global SERVICES' and a user greeting 'Hello, Noki Purwaka [Superhero]'. The sidebar lists various menu items, with 'REPORT' highlighted. The main content area has a blue header 'Report' and a green sub-header 'Report Pengeluaran Produk Jadi'. The form includes input fields for 'Periode', 'Nama Produk', 'Jenis Kayu', and 'Jenis Pengeluaran', along with a 'Submit' button and links for 'cetak pdf' and 'cetak Excel'. Below the form is a table with the following structure:

No.	Nama Produk Jadi	HS Code	Jenis Kayu	Jenis Pengeluaran	Jumlah Pengeluaran		
					Jumlah (pcs)	Volume (m3)	Berat (ton)
Total					0.0000	0.0000	0.0000

Gambar 34. Report pengeluaran produk jadi

Untuk menampilkan report pengeluaran produk jadi, anda harus memilih periode. Untuk data report yang lebih detail maka parameter lainnya bisa anda pilih.

6.6. Stock produk jadi

The screenshot shows the 'Report Stock Produk Jadi' page. The sidebar menu on the left includes: HOME, BAHAN BAKU, PRODUKSI, PENGELUARAN PRODUK, DOKUMEN V-LEGAL, REPORT (highlighted), Penerimaan Bahan Baku, Penggunaan Bahan Baku, Stock Bahan Baku, Produksi, Pengeluaran Produk Jadi, Stock Produk Jadi (highlighted), Work In Process (WIP), Rendemen, and Realisasi Jasa Proses. The main content area has a header 'Report Stock Produk Jadi' and a 'List Report' button. Below this are input fields for 'Periode', 'Jenis Kayu', and 'Nama Produk'. There are 'Submit', 'cetak pdf', and 'cetak Excel' buttons. A table displays the following data:

No.	Nama Produk	HS Code	Jenis Kayu	Stock Awal			Penerimaan			Penggunaan			Stock Akhir		
				m3	kg	unit	m3	kg	unit	m3	kg	unit	m3	kg	unit
Total				0.00	0.00	0.00	0.00	0.00	0.00	0.00	0.00	0.00	0.00	0.00	0.00

Gambar 35. Report Stock produk jadi

Untuk menampilkan report stock produk jadi, anda harus memilih periode. Untuk data report yang lebih detail maka parameter lainnya bisa anda pilih.

6.7. Work in Progress (WIP)

The screenshot shows the 'Report Wip' page. The sidebar menu on the left includes: HOME, BAHAN BAKU, PRODUKSI, PENGELUARAN PRODUK, DOKUMEN V-LEGAL, REPORT (highlighted), Penerimaan Bahan Baku, Penggunaan Bahan Baku, Stock Bahan Baku, Produksi, Pengeluaran Produk Jadi, Stock Produk Jadi, Work In Progress (WIP) (highlighted), Rendemen, and Realisasi Jasa Proses. The main content area has a header 'Report Wip' and a 'List Report' button. Below this are input fields for 'Periode', 'Nama Produk', and 'Nama WIP'. There are 'Submit', 'cetak pdf', and 'cetak Excel' buttons. A table displays the following data:

No.	Nama WIP	Produk Jadi	Stock Awal			Stock Akhir		
			m3	kg	unit	m3	kg	unit
Total			0.0000	0.0	0	0.0000	0.0	0

Gambar 36. Report WIP

Untuk menampilkan report WIP, anda harus memilih periode. Untuk data report yang lebih detail maka parameter lainnya bisa anda pilih.

6.8. Rendemen

The screenshot shows the 'Report Rendemen' page. On the left is a green sidebar menu with items: HOME, BAHAN BAKU, PRODUKSI, PENGELUARAN PRODUK, DOKUMEN V-LEGAL, REPORT (highlighted), Penerimaan Bahan Baku, Penggunaan Bahan Baku, Stock Bahan Baku, Produksi, Pengeluaran Produk Jadi, Stock Produk Jadi, Work In Process (WIP), Rendemen, and Realisasi Jasa Proses. Below the menu is a 'SETTINGS' button. The main content area has a header 'Report Rendemen' with a 'List Report' button. Below the header is a 'Periode' selection field with two input boxes and a 'Submit' button. The 'Submit' button has links for 'cetak pdf' and 'cetak Excel'. Below the form is a table with the following structure:

No.	Nama Produk Jadi	Input (m3/ton)	Penggunaan Stock WIP (m3/ton)		Output (m3/ton)	Rendemen (%)
			Konversi ke Input	Konversi ke Output		
© Copyright 2015 SCS Global Services Top						

Gambar 37. Report Rendemen

Untuk menampilkan report rendemen, anda harus memilih periode. Untuk data report yang lebih detail maka parameter lainnya bisa anda pilih.

6.9. Realisasi jasa proses

The screenshot shows the 'Report Realisasi Jasa Proses' page. On the left is a green sidebar menu with items: HOME, BAHAN BAKU, PRODUKSI, PENGELUARAN PRODUK, DOKUMEN V-LEGAL, REPORT (highlighted), Penerimaan Bahan Baku, Penggunaan Bahan Baku, Stock Bahan Baku, Produksi, Pengeluaran Produk Jadi, Stock Produk Jadi, Work In Process (WIP), Rendemen, and Realisasi Jasa Proses. Below the menu is a 'SETTINGS' button. The main content area has a header 'Report Realisasi Jasa Proses' with a 'List Report' button. Below the header is a 'Periode' selection field with two input boxes and a 'Jenis Kayu' field. Below these is a 'Nama Produk' field and a 'Submit' button. The 'Submit' button has links for 'cetak pdf' and 'cetak Excel'. Below the form is a table with the following structure:

No.	Nama Produk Jadi	HS Code	Jenis Kayu	Jumlah Produksi		
				Jumlah (pcs)	Volume (m3)	Berat (ton)
Total				0.0000	0.0000	0.0000
© Copyright 2015 SCS Global Services Top						

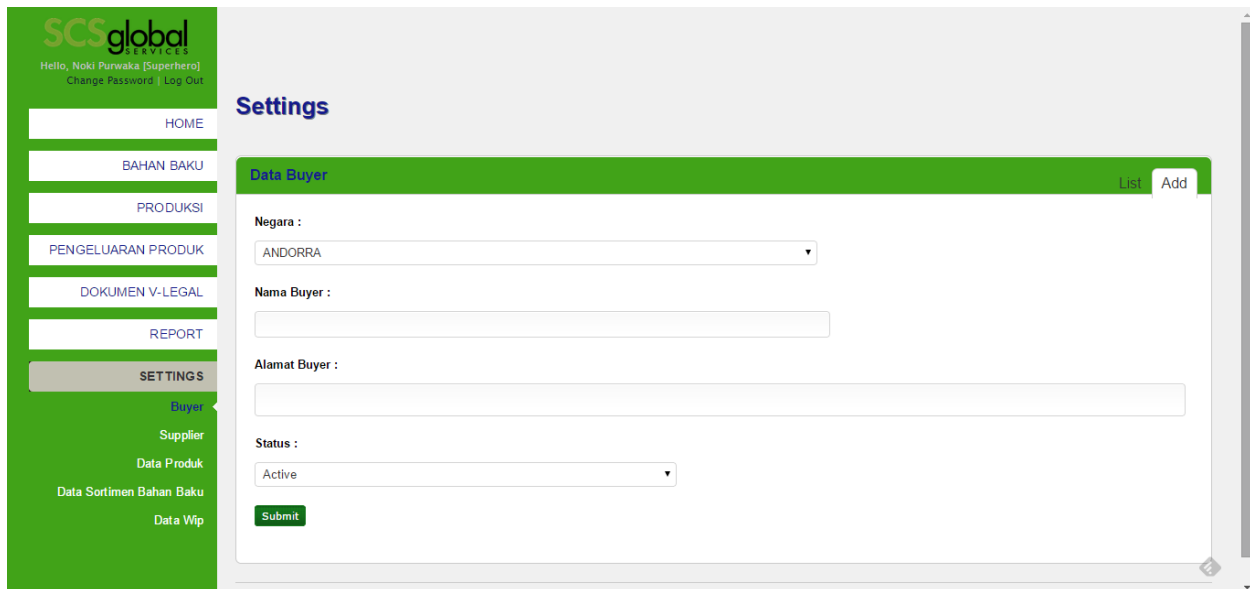
Gambar 38. Report realisasi Jasa proses

Untuk menampilkan report realisasi jasa proses, anda harus memilih periode. Untuk data report yang lebih detail maka parameter lainnya bisa anda pilih.

7 Settings

Pada bab ini akan dijelaskan mengenai module Settings. Pada menu Settings terdiri dari 5 submenu utama yaitu Buyer, Supplier, Data Produk, Data Sortimen Bahan Baku dan Data Wip.

7.1. Buyer



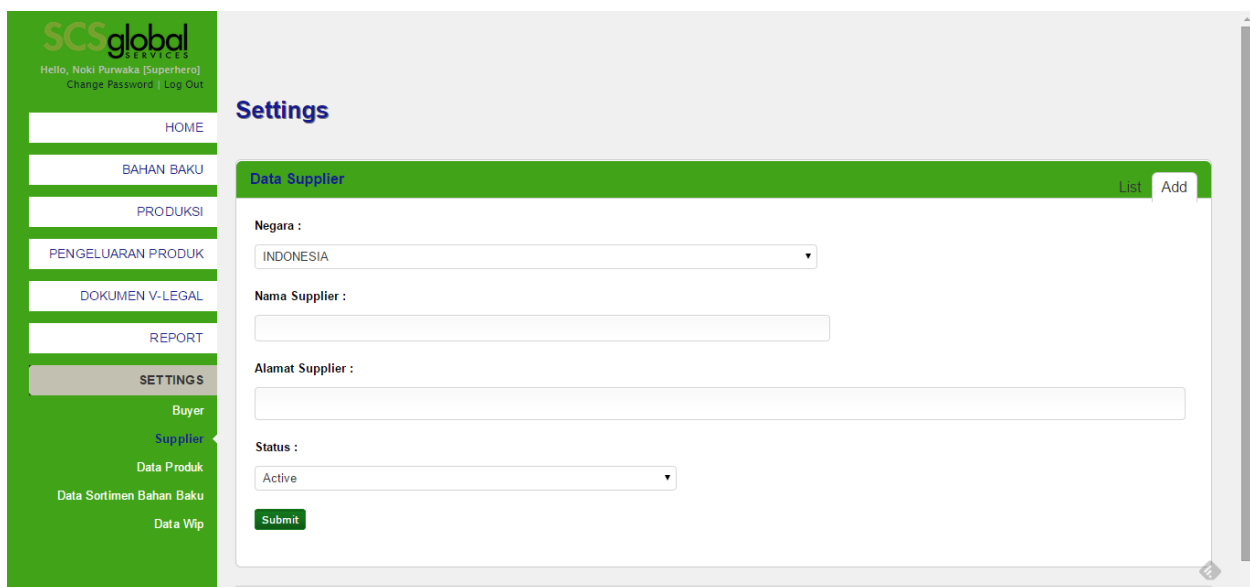
The screenshot shows the 'Data Buyer' form within the 'Settings' menu. The form includes the following fields:

- Negara :** A dropdown menu with 'ANDORRA' selected.
- Nama Buyer :** A text input field.
- Alamat Buyer :** A text input field.
- Status :** A dropdown menu with 'Active' selected.

A green 'Submit' button is located at the bottom left of the form. The top right of the form has 'List' and 'Add' buttons. The left sidebar shows the 'SETTINGS' menu with 'Buyer' highlighted.

Gambar 39. Form add buyer

7.2. Supplier



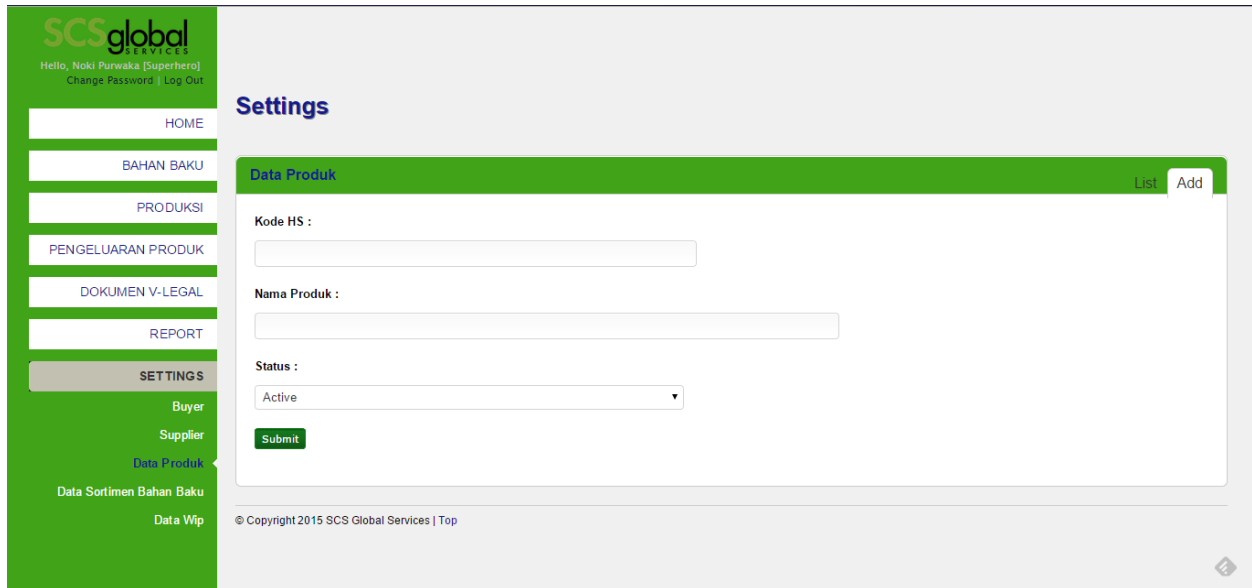
The screenshot shows the 'Data Supplier' form within the 'Settings' menu. The form includes the following fields:

- Negara :** A dropdown menu with 'INDONESIA' selected.
- Nama Supplier :** A text input field.
- Alamat Supplier :** A text input field.
- Status :** A dropdown menu with 'Active' selected.

A green 'Submit' button is located at the bottom left of the form. The top right of the form has 'List' and 'Add' buttons. The left sidebar shows the 'SETTINGS' menu with 'Supplier' highlighted.

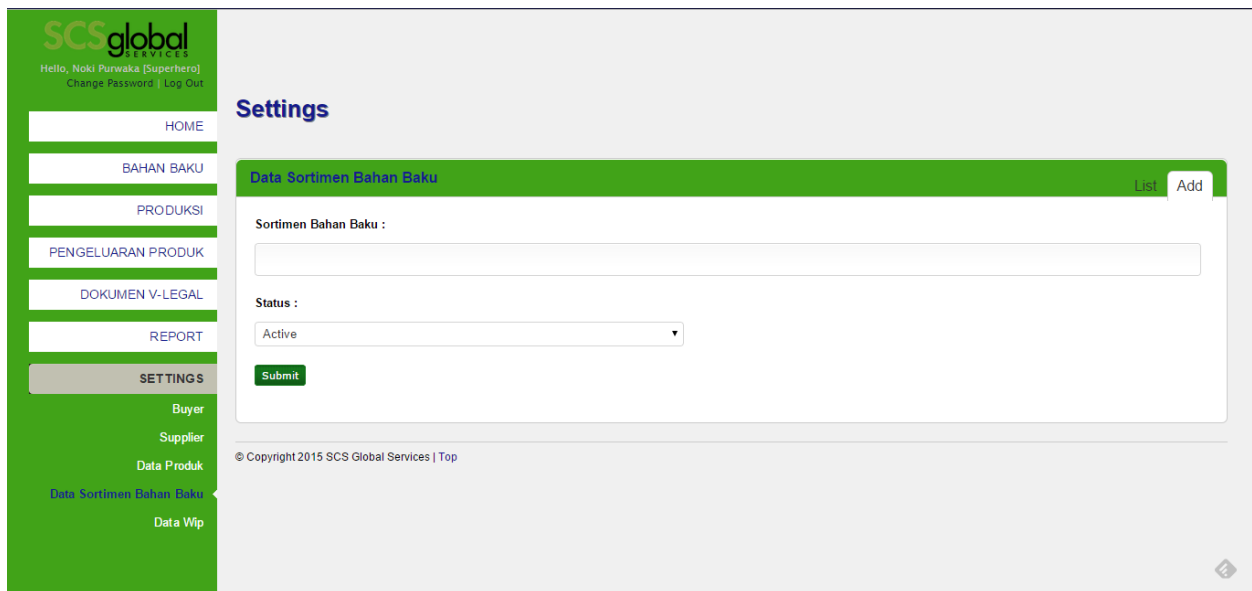
Gambar 40. Form add supplier

7.3. Data Produk



Gambar 41. Form add produk

7.4. Data Sortimen Bahan Baku



Gambar 42. Form add sortimen bahan baku

7.5. Data WIP

The screenshot shows a web application interface with a green sidebar on the left and a main content area. The sidebar contains a user profile at the top with the name 'Noki Purwaka [Superhero]' and options for 'Change Password' and 'Log Out'. Below this is a vertical menu with items: HOME, BAHAN BAKU, PRODUKSI, PENGELUARAN PRODUK, DOKUMEN V-LEGAL, REPORT, SETTINGS (highlighted), Buyer, Supplier, Data Produk, Data Sortimen Bahan Baku, and Data Wip. The main content area is titled 'Settings' and features a 'Data Wip' form. The form has a green header bar with 'List' and 'Add' buttons. The form fields are: 'Wip' (text input), 'Faktor Konversi Input' (text input), 'Faktor Konversi Output' (text input), and 'Status' (dropdown menu with 'Active' selected). A green 'Submit' button is located at the bottom of the form. At the bottom of the page, there is a copyright notice: '© Copyright 2015 SCS Global Services | Top'.

Gambar 43. Form add WIP

Nilai faktor konversi hanya diisi salah satu saja, jika faktor konversi input yang diisi maka faktor konversi output diisi dengan nilai 0, begitu juga sebaliknya.